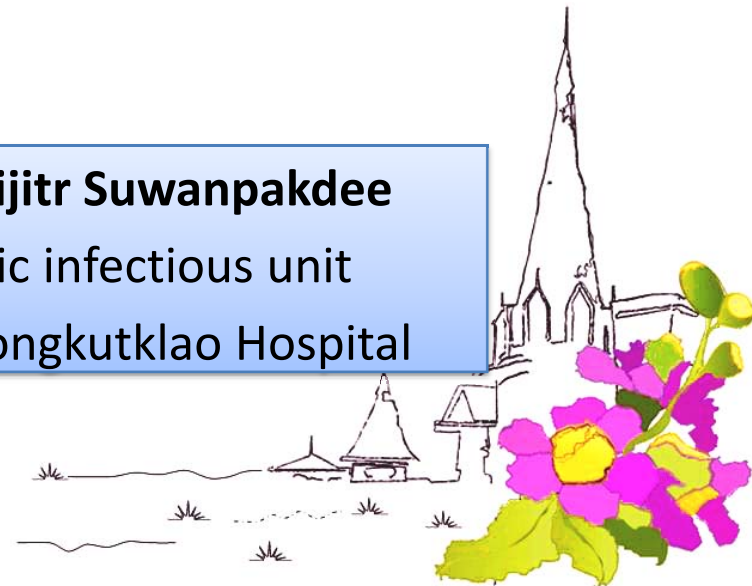




Antimicrobial agents : Case approach (part II)

Detchvijitr Suwanpakdee
Pediatric infectious unit
Phramongkutklao Hospital



CASE I



เด็กชายไทยอายุ 18 เดือน มีไข้สูง 1 วัน ไม่มีอาการผิดปกติอื่น ๆ
มาพบท่านที่ OPD

ประวัติอดีต แข็งแรงดี ไม่มีโรคประจำตัว ได้รับวัคซีน PCV, Hib

Physical exam


BT 39.3°C, RR 20 /min, PR 130 /min, BP 96/62 mmHg

febrile, alert, active, others system: WNL

Investigation


CBC: Hct 34% WBC 7,690 (P 41, L 48) plt. 199,000/cumm

UA: WNL, H/C : pending.

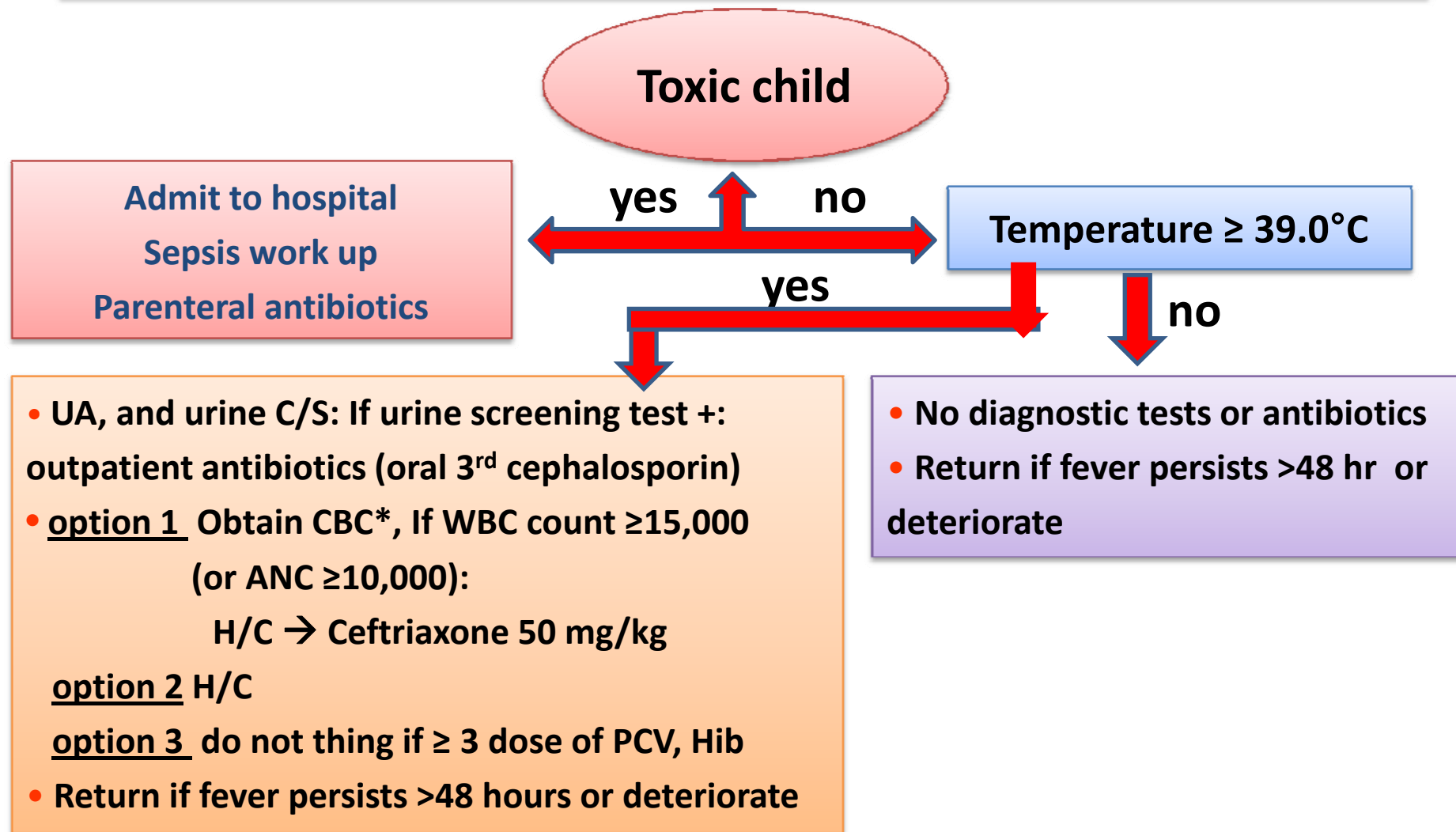


จงเลือกการรักษาที่เหมาะสมในผู้ป่วยรายนี้ ?

- A) ให้ ceftriaxone 50 mg/kg IM และนัดติดตามการรักษา
ใน 48 ช.ม.
- B) LP แล้วให้ ceftriaxone 50 mg/kg IM และนัดติดตาม
การรักษาใน 48 ช.ม.
- C) ให้ผู้ป่วยกลับบ้านพร้อมยา paracetamol และนัด
ติดตามการรักษาใน 48 ช.ม.
- D) Admit และให้ ceftriaxone 50 mg/kg IV



Management of fever without source (กลุ่มอายุ 3 เดือน – 3 ปี)



Adapt from Ishimine P. *Pediatr Clin North AM* 2006; 53: 167-94.